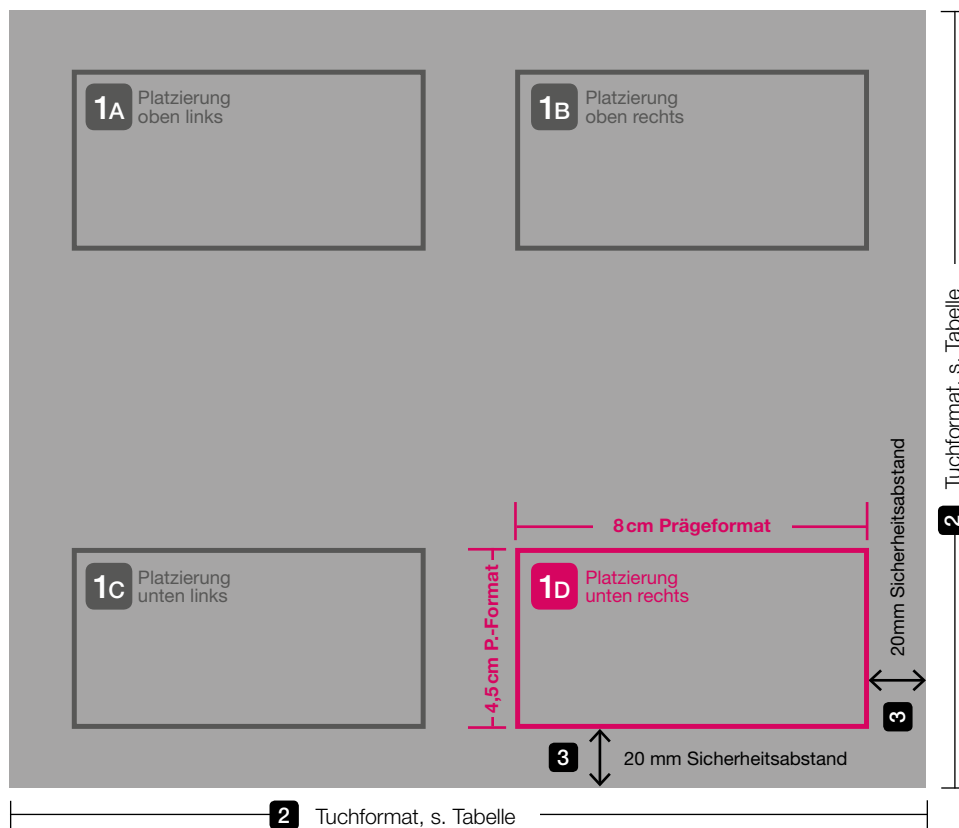


Technisches Datenblatt

Prägetuch PT-20-Serie



1 A-D **Prägbare Fläche**
 Maximale Größe der Prägung 8 x 4,5 cm.
 Bitte geben Sie einen der vier möglichen
 Eckbereiche an, auf denen Ihre Prägung
 platziert werden soll.

2


Artikel-Nr.	Format (Breite x Höhe)
PT-202020	20 x 20 cm
PT-203030	30 x 30 cm


3 **Sicherheitsabstand 20mm ringsum**
 Abstand der Texte/Informationen zum
 Rand des Tuches

Wichtig für ein gutes Druckergebnis

Liebe Kunden,
 bitte bereiten Sie Ihre Druckdaten nach den hier beschriebenen
 Vorgaben auf. Wenn diese nicht eingehalten wurden, können wir
 leider keine Haftung für das Druckergebnis übernehmen.

- **Prägung:** in 100% schwarz anlegen
- **Text / Schriften:** mind. 12 Punkt, Schriften in Pfade umwandeln
- **Linienstärke:** mind. 1 Punkt

 **Noch Fragen?** Siehe „Erläuterungen zu den technischen
 Datenblättern“.

 **Layoutvorlagen:** Sparen Sie sich Zeit und Mühe und
 nutzen Sie unsere kostenlosen Layoutvorlagen.