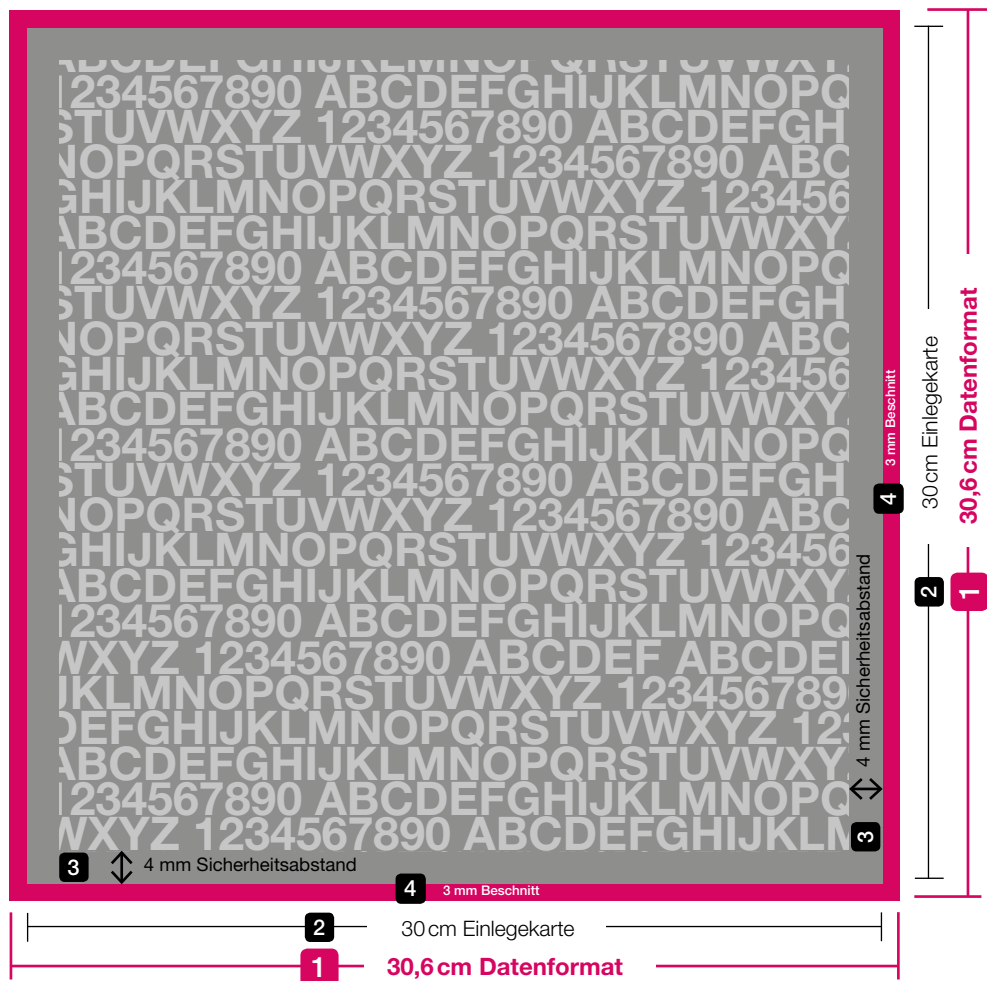


Technisches Datenblatt

Einlegekarte 30x30cm





- 1 Datenformat**
Anzulegendes Format 30,6 x 30,6 cm
inkl. 3 mm Beschnitt ringsum
- 2 Einlegekarte**
(Endformat)
30 x 30 cm
- 3 Sicherheitsabstand 4 mm ringsum**
Abstand der Texte/Informationen zum
Rand der Karte
- 4 Beschnitt 3 mm ringsum**
Durchlaufende Bilder, Hintergrundfarben
und -grafiken bis an den Rand des Daten-
formates anlegen

Wichtig für ein gutes Druckergebnis

Liebe Kunden,
bitte bereiten Sie Ihre Druckdaten nach den hier beschriebenen
Vorgaben auf. Wenn diese nicht eingehalten wurden, können wir
leider keine Haftung für das Druckergebnis übernehmen.

- **Farbmodus:** Standard 4/0-farbiger Druck in CMYK
- **Text / Schriften:** mind. 5 Punkt, Schriften in Pfade umwandeln
- **Linienstärke:** mind. 0,25 Punkt positiv / 0,5 Punkt negativ
- **Rahmen:** Wenn Ihre Gestaltung einen Rahmen beinhaltet, gilt
ebenfalls der Sicherheitsabstand. Produktionsbedingt kann der
Rahmen ungleichmäßig breit ausfallen.
- **Herstellerkennzeichnungspflicht laut ProdSG**
http://www.gesetze-im-internet.de/prodsg_2011 (s. Abschnitt 2,
§ 6) Kennzeichnung auf dem Tuch, der Einlegekarte oder mit
einem Etikett* auf dem Polybeutel. *Es können ggf. Zusatzkosten anfallen.

 **Noch Fragen?** Siehe „Erläuterungen zu den technischen
Datenblättern“.

 **Layoutvorlagen:** Sparen Sie sich Zeit und Mühe und
nutzen Sie unsere kostenlosen Layoutvorlagen.