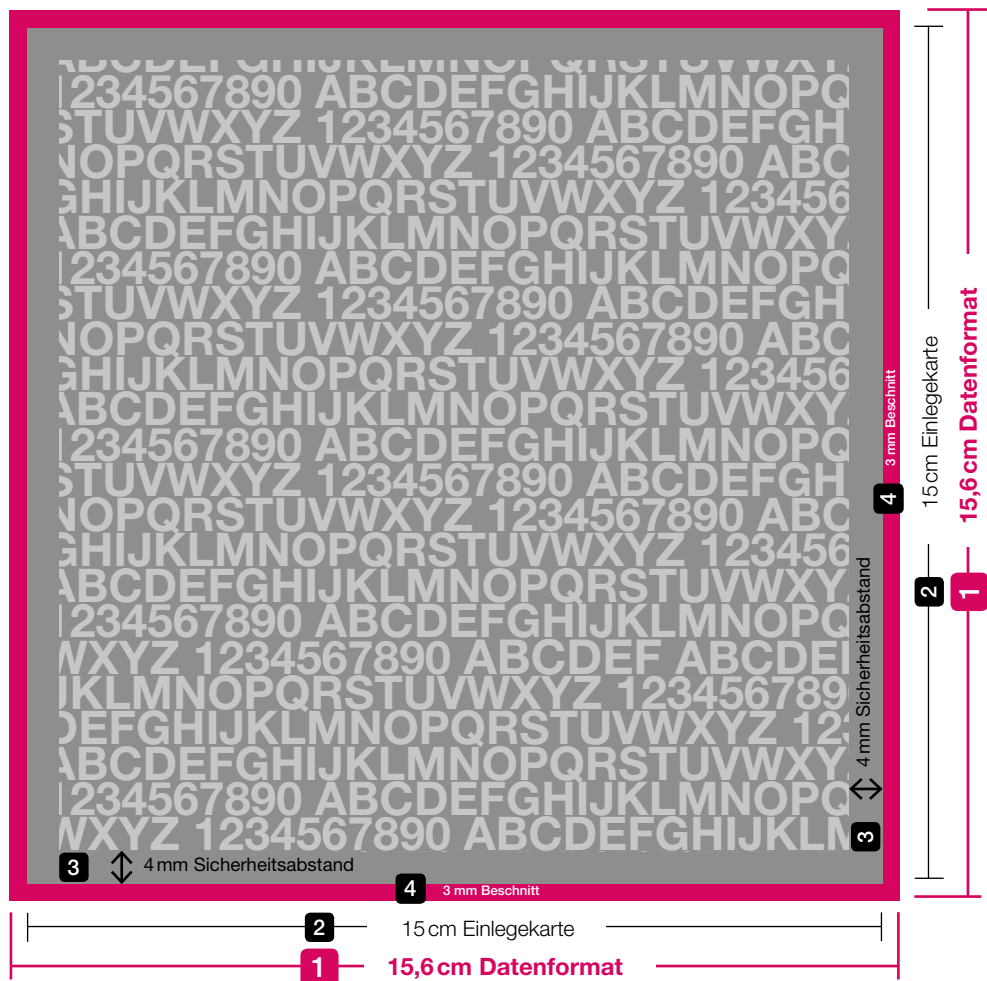


# Technisches Datenblatt

Einlegekarte 15x15 cm





- 1 Datenformat**  
Anzulegendes Format 15,6 x 15,6 cm  
inkl. 3 mm Beschnitt ringsum
- 2 Einlegekarte**  
(Endformat)  
15 x 15 cm
- 3 Sicherheitsabstand 4 mm ringsum**  
Abstand der Texte/Informationen zum  
Rand der Karte
- 4 Beschnitt 3 mm ringsum**  
Durchlaufende Bilder, Hintergrundfarben  
und -grafiken bis an den Rand des Daten-  
formates anlegen

## Wichtig für ein gutes Druckergebnis

Liebe Kunden,  
bitte bereiten Sie Ihre Druckdaten nach den hier beschriebenen  
Vorgaben auf. Wenn diese nicht eingehalten wurden, können wir  
leider keine Haftung für das Druckergebnis übernehmen.

- **Farbmodus:** Standard 4/0-farbiger Druck in CMYK
- **Text / Schriften:** mind. 5 Punkt, Schriften in Pfade umwandeln
- **Linienstärke:** mind. 0,25 Punkt positiv / 0,5 Punkt negativ
- **Rahmen:** Wenn Ihre Gestaltung einen Rahmen beinhaltet, gilt  
ebenfalls der Sicherheitsabstand. Produktionsbedingt kann der  
Rahmen ungleichmäßig breit ausfallen.
- **Herstellerkennzeichnungspflicht laut ProdSG**  
[http://www.gesetze-im-internet.de/prodsg\\_2011](http://www.gesetze-im-internet.de/prodsg_2011) (s. Abschnitt 2,  
§ 6) Kennzeichnung auf dem Tuch, der Einlegekarte oder mit  
einem Etikett\* auf dem Polybeutel. \*Es können ggf. Zusatzkosten anfallen.

 **Noch Fragen?** Siehe „Erläuterungen zu den technischen  
Datenblättern“.

 **Layoutvorlagen:** Sparen Sie sich Zeit und Mühe und  
nutzen Sie unsere kostenlosen Layoutvorlagen.